



## XML-Schema

Robert Tolksdorf  
Freie Universität Berlin  
Institut für Informatik  
Netzbasierte Informationssysteme  
[tolk@inf.fu-berlin.de](mailto:tolk@inf.fu-berlin.de)

# Warum XML-Schema?

```
<location>  
  <latitude>32.904237</latitude>  
  <longitude>73.620290</longitude>  
  <uncertainty units="meters">2</uncertainty>  
</location>
```

XML-Schema

DTD

- Ortsangabe: Breitengrad, Längengrad und Unsicherheit.
- Breitengrad: Dezimalzahl zwischen -90 und +90
- Längengrad: Dezimalzahl zwischen -180 und +180
- Unsicherheit: nicht-negative Zahl
- Maßeinheit für Unsicherheit: Meter oder Fuß

# Vorteile von XML-Schemata

- XML-Sprache statt eigener Syntax
- Vielzahl von vordefinierten Datentypen
- eigene Datentypen ableitbar
- Namensraumunterstützung
- Reihenfolgeunabhängige Strukturen

# Die Beispiel-DTD

```
<!ELEMENT BookStore (Book+)>
<!ELEMENT Book
    (Title, Author, Date, ISBN, Publisher)>
<!ELEMENT Title (#PCDATA)>
<!ELEMENT Author (#PCDATA)>
<!ELEMENT Date (#PCDATA)>
<!ELEMENT ISBN (#PCDATA)>
<!ELEMENT Publisher (#PCDATA)>
```

# Äquivalentes XML-Schema

```
<?xml version="1.0"?>
<xsd:schema xmlns:xsd="http://www.w3.org/2001/XMLSchema"
  targetNamespace="http://www.books.org">
  <xsd:element name="BookStore">
    <xsd:complexType>
      <xsd:sequence>
        <xsd:element name="Book" maxOccurs="unbounded">
          <xsd:complexType>
            <xsd:sequence>
              <xsd:element name="Title" type="xsd:string"/>
              <xsd:element name="Author" type="xsd:string"/>
              <xsd:element name="Date" type="xsd:string"/>
              <xsd:element name="ISBN" type="xsd:string"/>
              <xsd:element name="Publisher" type="xsd:string"/>
            </xsd:sequence>
          </xsd:complexType>
        </xsd:element>
      </xsd:sequence>
    </xsd:complexType>
  </xsd:element>
</xsd:schema>
```

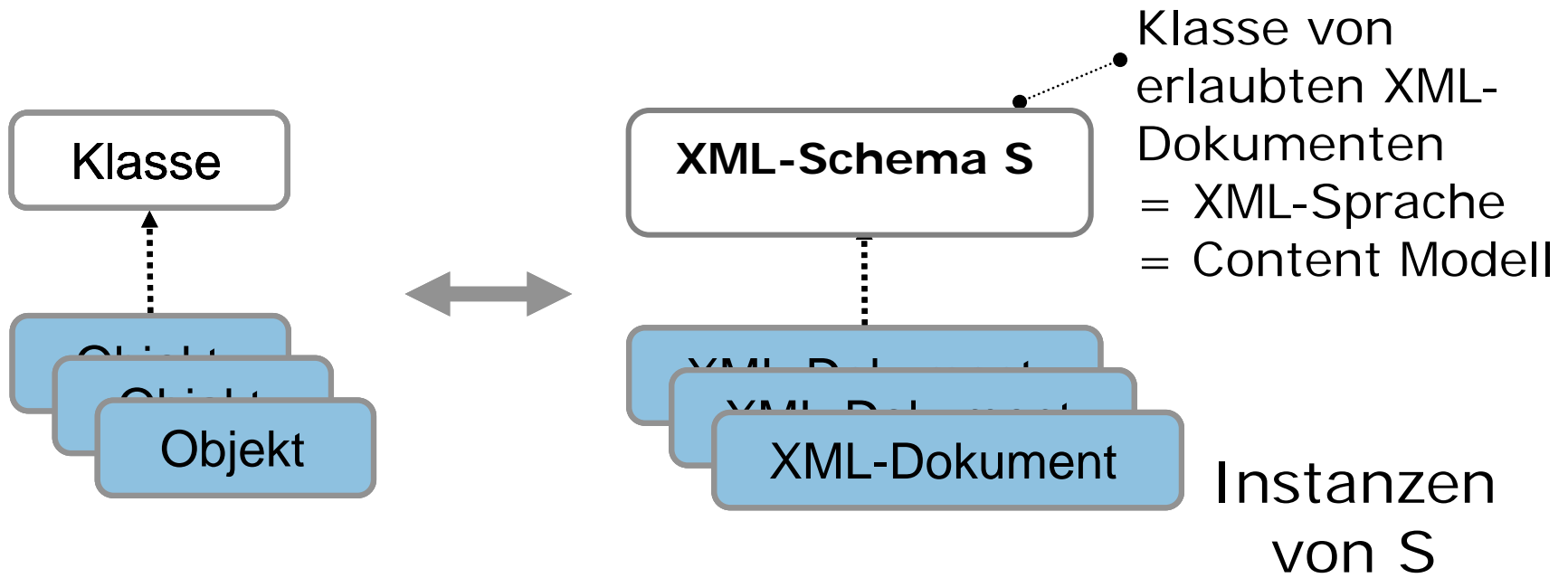
- Schemaäquivalent für jede DTD
- Keine DTD für alle Schema
- XML-Schema ausdrucksmächtiger

# Ziel-Namensraum

```
<?xml version="1.0"?>  
<xsd:schema  
  xmlns:xsd="http://www.w3.org/2001/XMLSchema"  
    targetNamespace="http://www.books.org" >  
...  
</xsd:schema >
```

- <http://www.w3.org/2001/XMLSchema> als XML-Schema für XML-Schema
- Ziel-Namensraum für im XML-Schema definiertes Vokabular (target namespace)
- Definiertes Vokabular kann über URI identifiziert werden

# Instanz eines XML-Schemas



## Instanz eines XML-Schemas S

ist ein XML-Dokument, das

1. dem Ziel-Namensraum von S zugeordnet ist und
2. gültig (valid) bzgl. S ist

# Inстанздokumente 1. Schritt

```
<?xml version="1.0"?>  
<BookStore xmlns="http://www.books.org"  
  xmlns:xsi="http://www.w3.org/2001/XMLSchema-instance"  
  xsi:schemaLocation="http://www.books.org  
    http://www.books.org/BookStore.xsd" >  
  ...  
</BookStore>
```

- Dokumententyp im Wurzel-Element und Namensraum festgelegt
- Wurzel-Element muss in XML-Schema global deklariert sein.
- Reicht bei bekannten Namensräumen wie <http://www.w3.org/1999/xhtml>



## Inстанздokumente 2. Schritt

```
<?xml version="1.0"?>
<BookStore xmlns="http://www.books.org"
  xmlns:xsi="http://www.w3.org/2001/XMLSchema-instance"
  xsi:schemaLocation=
    "http://www.books.org
    http://www.books.org/BookStore.xsd" >
  ...
</BookStore>
```

- Attribut `schemaLocation` gibt Hinweis, wo das XML-Schema zu finden ist.
- XML-Prozessor darf diese Information ignorieren und anderes XML-Schema berücksichtigen!

# Instanz und Schema

## Instanz

## XML-Schema

schemaLocation=  
"http://www.books.org BookStore.xsd"

targetNamespace=  
"http://www.books.org"

**BookStore.xml**

**BookStore.xsd**



benutzt Namensraum  
http://www.books.org

definiert Namensraum  
http://www.books.org

# Validierung auf mehreren Ebenen

Instanz  
= XML-Dokument

XML-Schema



**BookStore.xml**

**BookStore.xsd**






zulässiges BookStore-Dokument?

# Validierung auf mehreren Ebenen

Instanz  
= XML-Dokument

XML-Schema  
= **XML-Dokument**

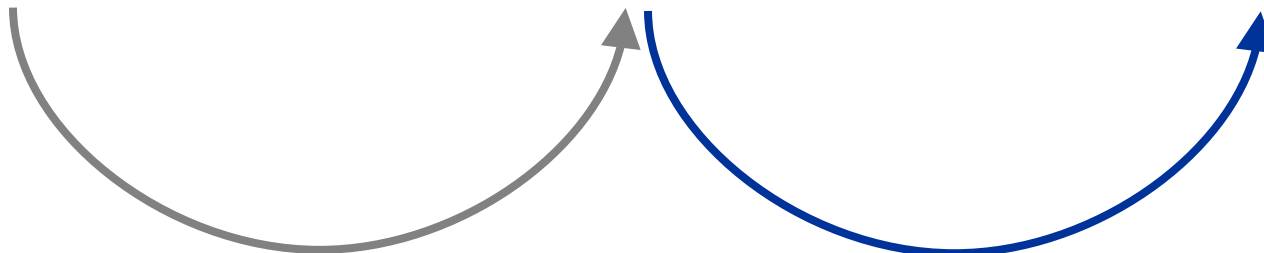
Schema der  
Schemata



**BookStore.xml**

**BookStore.xsd**

**XMLSchema.xsd**



zulässiges BookStore-Dokument?




zulässiges XML-Schema?

# Validierung auf mehreren Ebenen

Instanz  
= XML-Dokument

XML-Schema  
= XML-Dokument

Schema der Schemata  
= XML-Dokument



**BookStore.xml**

**BookStore.xsd**

**XMLSchema.xsd**

zulässiges BookStore-Dokument?

zulässiges XML-Schema?



# Deklaration der Element-Struktur

```
<!ELEMENT BookStore (Book+)>  
<!ELEMENT Book (Title, Author, Date, ISBN, Publisher)>  
<!ELEMENT Title (#PCDATA)>  
<!ELEMENT Author (#PCDATA)>  
<!ELEMENT Date (#PCDATA)>  
<!ELEMENT ISBN (#PCDATA)>  
<!ELEMENT Publisher (#PCDATA)>
```

- Wie werden diese Element-Deklarationen mit einem XML-Schema ausgedrückt?

## &lt;!ELEMENT BookStore (Book+)&gt;

```
<xsd:element name="BookStore">
  <xsd:complexType>
    <xsd:sequence>
      <xsd:element name="Book" type="BookType"
        minOccurs="1" maxOccurs="unbounded"/>
    </xsd:sequence>
  </xsd:complexType>
</xsd:element>
```

```
<BookStore>
  <Book>...</Book>
  <Book>...</Book>
</BookStore>
```

- `xsd:element`: Element wird deklariert
- `xsd:complexType`: strukturierter Inhalt
- `xsd:sequence`: Sequenz von Elementen

## <!ELEMENT BookStore (Book+)>

```

<xsd:element name="BookStore">
  <xsd:complexType>
    <xsd:sequence>
      <xsd:element name="Book" type="BookType"
        minOccurs="1" maxOccurs="unbounded"/>
    </xsd:sequence>
  </xsd:complexType>
</xsd:element>

```

```

<BookStore>
  <Book>...</Book>
  <Book>...</Book>
</BookStore>

```

- **minOccurs**: minimale Anzahl der Wiederholungen
- **maxOccurs**: maximale Anzahl der Wiederholungen
- Standard-Werte jeweils 1



<!ELEMENT Book (Title, Author, Date,  
ISBN, Publisher)>

```
<xsd:complexType name="BookType">  
  <xsd:sequence>  
    <xsd:element name="Title" type="xsd:string"/>  
    <xsd:element name="Author" type="xsd:string"/>  
    <xsd:element name="Date" type="xsd:string"/>  
    <xsd:element name="ISBN" type="xsd:string"/>  
    <xsd:element name="Publisher" type="xsd:string"/>  
  </xsd:sequence>  
</xsd:complexType>
```


- Kind-Elemente: Title, Author, Date, ISBN und Publisher
- wegen xsd:sequence: feste Reihenfolge
- jeweils genau einmal

```
<Book>  
  <Title>...</Title>  
  <Author>...</Author>  
  <Date>...</Date>  
  <ISBN>...</ISBN>  
  <Publisher>...</Publisher>  
</Book>
```

<!ELEMENT Book (Title, Author, Date,  
ISBN, Publisher)>

```
<xsd:complexType name="BookType">  
  <xsd:sequence>  
    <xsd:element name="Title" type="xsd:string"/>  
    <xsd:element name="Author" type="xsd:string"/>  
    <xsd:element name="Date" type="xsd:string"/>  
    <xsd:element name="ISBN" type="xsd:string"/>  
    <xsd:element name="Publisher" type="xsd:string"/>  
  </xsd:sequence>  
</xsd:complexType>
```

- **xsd:string:**  
vordefinierter Datentyp
- **43 weitere vordefinierte**  
Datentypen



```
<Book>  
  <Title> PCDATA </Title>  
  <Author>...</Author>  
  <Date>...</Date>  
  <ISBN>...</ISBN>  
  <Publisher>...</Publisher>  
</Book>
```

<!ELEMENT Book (Title, Author, Date,  
ISBN, Publisher)>

```
<xsd:complexType name="BookType">  
  <xsd:sequence>  
    <xsd:element name="Title" type="xsd:string"/>  
    <xsd:element name="Author" type="xsd:string"/>  
    <xsd:element name="Date" type="xsd:date"/>  
    <xsd:element name="ISBN" type="xsd:string"/>  
    <xsd:element name="Publisher" type="xsd:string"/>  
  </xsd:sequence>  
</xsd:complexType>
```

- **xsd:date: vordefinierter Datentyp**

```
<Book>  
  <Title> PCDATA </Title>  
  <Author>...</Author>  
  <Date> Kalenderdatum </Date>  
  <ISBN>...</ISBN>  
  <Publisher>...</Publisher>  
</Book>
```

# Benannte Datentypen

```
<xsd:element name="Book" type="BookType"  
  minOccurs="1" maxOccurs="unbounded"/>
```

```
<xsd:complexType name="BookType" >  
  <xsd:sequence >  
    <xsd:element name="Title" type="xsd:string"/>  
    <xsd:element name="Author" type="xsd:string"/>  
    <xsd:element name="Date" type="xsd:date"/>  
    <xsd:element name="ISBN" type="xsd:string"/>  
    <xsd:element name="Publisher" type="xsd:string"/>  
  </xsd:sequence >  
</xsd:complexType >
```

- BookType hier benannter Datentyp (named type)
- auch globale Typ-Definition genannt

# Alternative: anonyme Datentypen

```
<xsd:element name="Book" maxOccurs="unbounded" >
  <xsd:complexType>
    <xsd:sequence>
      <xsd:element name="Title" type="xsd:string"/>
      <xsd:element name="Author" type="xsd:string"/>
      <xsd:element name="Date" type="xsd:date"/>
      <xsd:element name="ISBN" type="xsd:string"/>
      <xsd:element name="Publisher" type="xsd:string"/>
    </xsd:sequence>
  </xsd:complexType>
</xsd:element>
```

- äquivalente Formulierung mit anonymen Datentyp
- auch als lokale Typ-Definition bezeichnet
- Nachteil: kann an anderer Stelle nicht wieder verwendet werden

<!ELEMENT Book (Title, Author+, Date, ISBN?, Publisher)>

```
<xsd:complexType name="BookType" >
  <xsd:sequence >
    <xsd:element name="Title" type="xsd:string"/>
    <xsd:element name="Author" type="xsd:string"
      maxOccurs="unbounded" />
    <xsd:element name="Date" type="xsd:date"/>
    <xsd:element name="ISBN" type="xsd:string" minOccurs="0" />
    <xsd:element name="Publisher" type="xsd:string"/>
  </xsd:sequence >
</xsd:complexType >
```

- Jedes Elemente erscheint so häufig, wie mit minOccurs und maxOccurs festgelegt.

# Das vollständige XML-Schema

```

<xsd:schema xmlns:xsd="http://www.w3.org/2001/XMLSchema"
            targetNamespace="http://www.books.org">
  <xsd:element name="BookStore">
    <xsd:complexType>
      <xsd:sequence>
        <xsd:element name="Book" maxOccurs="unbounded">
          <xsd:complexType>
            <xsd:sequence>
              <xsd:element name="Title" type="xsd:string"/>
              <xsd:element name="Author" type="xsd:string"/>
              <xsd:element name="Date" type="xsd:date"/>
              <xsd:element name="ISBN" type="xsd:string"/>
              <xsd:element name="Publisher" type="xsd:string"/>
            </xsd:sequence>
          </xsd:complexType>
        </xsd:element>
      </xsd:sequence>
    </xsd:complexType>
  </xsd:element>
</xsd:schema>

```



## Datentypen



# Wozu Datentypen?

<location>

<latitude>

$\{x \in \textit{Float} : -90 \leq x \leq 90\}$

</latitude>

<longitude>

$\{x \in \textit{Float} : -180 \leq x \leq 180\}$

</longitude>

<uncertainty units="{m, ft}">

$\{x \in \textit{Float} : x \geq 0\}$

</uncertainty>

</location>

## Datentypen definieren

- z.B. gültigen Inhalt von latitude, longitude, uncertainty und units
- aber auch gültigen Inhalt von location

können z.B. verwendet werden, um Schnittstelle eines Web Services zu beschreiben

## Deklaration

- Beschreibt/spezifiziert ein Element oder Attribut, das im Instanzdokument vorkommen darf

## Definition

- definiert einen Typ, der in einer Element- oder Attribut-Deklaration verwendet werden kann

## **einfache Datentypen** (simple types)

- beschreiben unstrukturierten Inhalt ohne Elemente oder Attribute (PCDATA)

## **komplexe Datentypen** (complex types)

- beschreiben strukturierten XML-Inhalt mit Elementen oder Attributen
- natürlich auch gemischten Inhalt

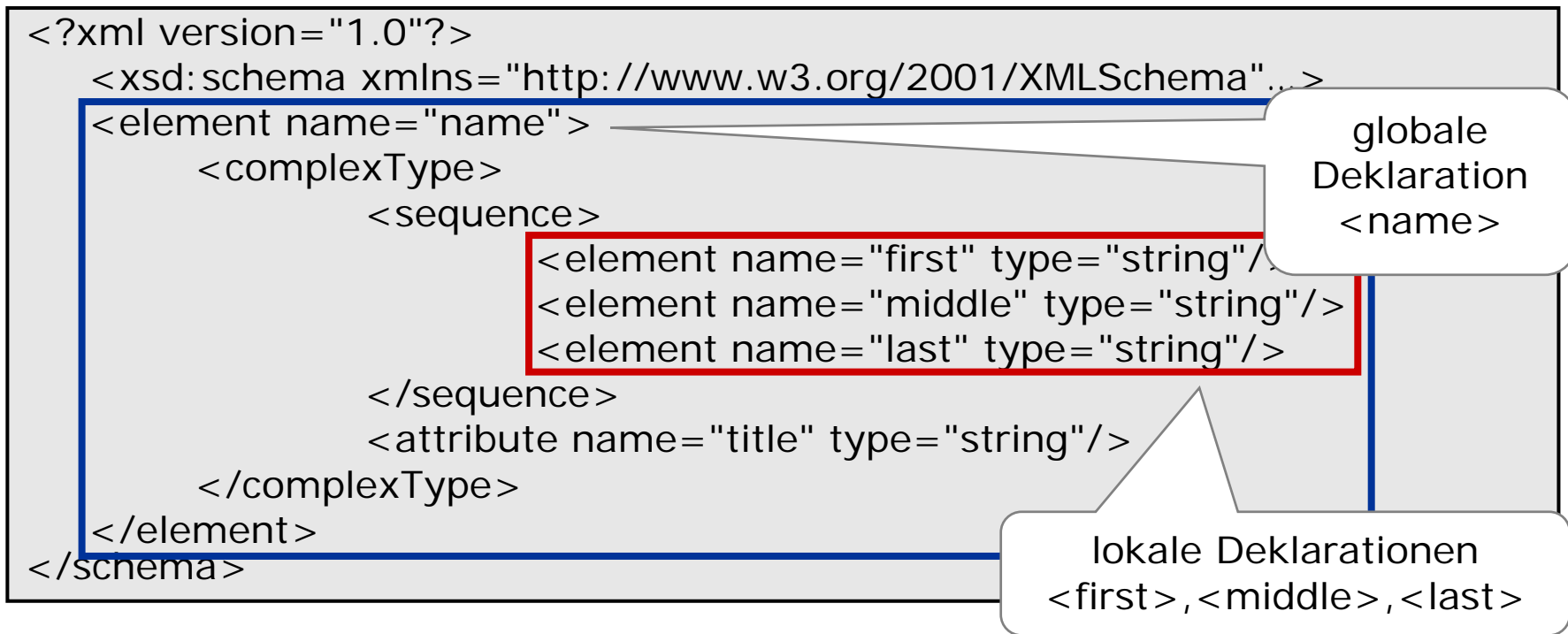
```
<xsd:element name="BookStore" >  
  <xsd:complexType>  
    Liste von Büchern  
  </xsd:complexType>  
</xsd:element >
```

- anonymer Datentyp
- lokale Definition

```
<xsd:complexType name="BookStoreType" >  
  Liste von Büchern  
</xsd:complexType >
```

- benannter Datentyp
- globale Definition
- wiederverwendbar

# Globale vs. lokale Deklarationen



- **Globale Deklaration eines Datentypen**
  - erscheint als direktes Nachkommen des Elements `<xsd:schema>`
  - kann wiederverwendet werden
- **Lokale Deklaration eines Datentypen**
  - keine Kinder vom Element `<schema>`
  - gültig nur in dem gegebenen Kontext



## Einfache Datentypen

( primitive )

abgeleitete

einfache

xsd:string  
xsd:language  
xsd:integer  
...

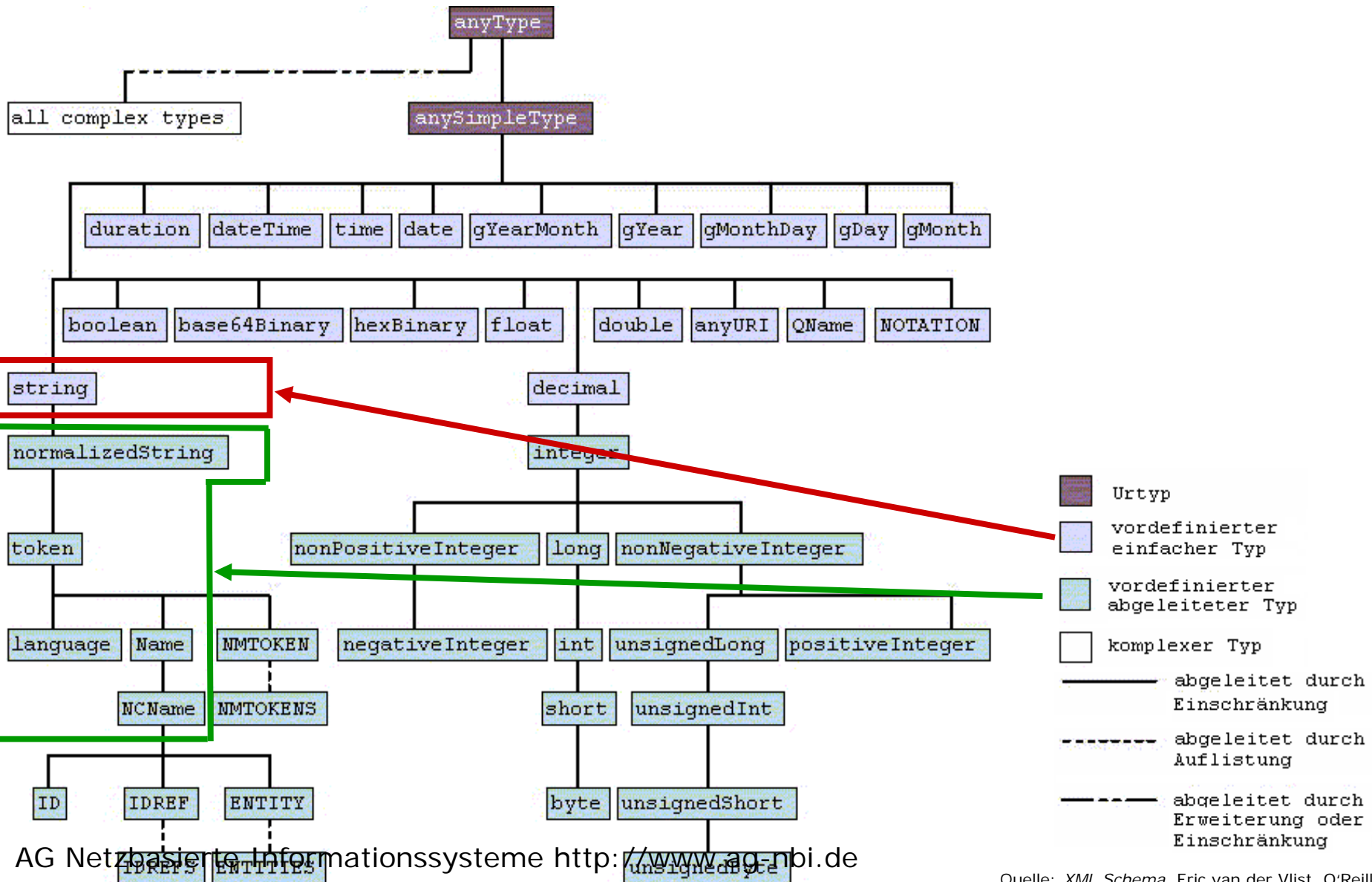
```
<xsd:simpleType name="longitudeType" >  
  <xsd:restriction base="xsd:integer" >  
    <xsd:minInclusive value="-180"/>  
    <xsd:maxInclusive value="180"/>  
  </xsd:restriction >  
</xsd:simpleType >
```

komplexe

```
<xsd:complexType >  
  <xsd:sequence >  
    ...  
  </xsd:sequence >  
</xsd:complexType >
```

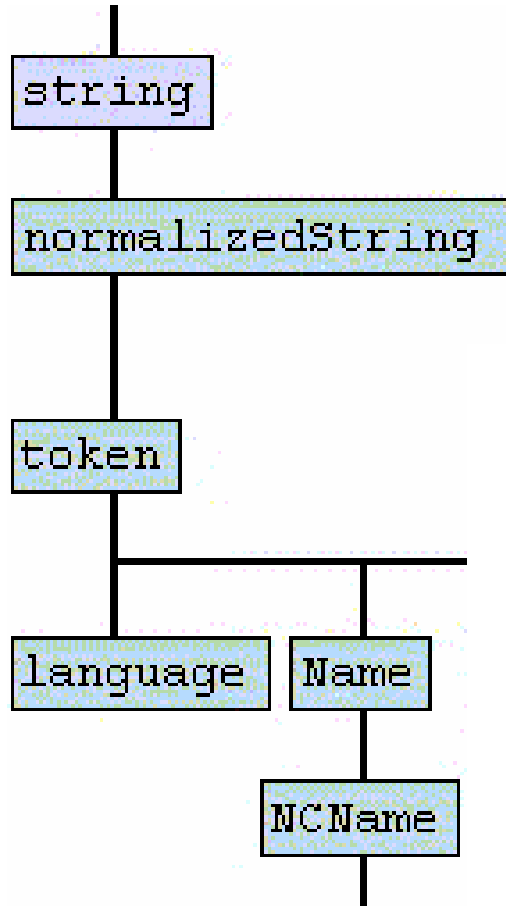
```
<xsd:complexType name="BookTypeWithID" >  
  <xsd:complexContent >  
    <xsd:extension base="BookType" >  
      <xsd:attribute name="ID"  
        type="xsd:token"/>  
    </xsd:extension >  
  </xsd:complexContent >  
</xsd:complexType >
```

# Hierarchie der Datentypen





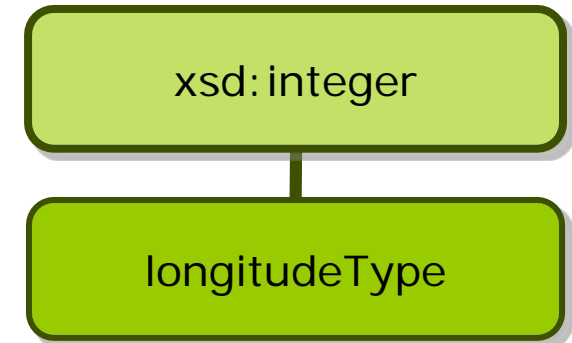
# Vordefinierte Datentypen (Auszug)



- **xsd:normalizedString: string** ohne Wagenrücklauf (CR), Zeilenvorschub (LF) und Tabulator.
- **xsd:token: normalizedString** ohne 2 aufeinander folgende Leerzeichen und ohne Leerzeichen am Anfang und Ende.
- **xsd:Name: token**, der Namenskonvention von XML entspricht (mit oder ohne Präfix)
- **xsd:NCName: Name** ohne Präfix.
- **xsd:language**: Bezeichner für Sprache, wie z.B. „en“

# 1. Einschränkung <xsd:restriction>

```
<xsd:simpleType name="longitudeType">
  <xsd:restriction base="xsd:integer">
    <xsd:minInclusive value="-180"/>
    <xsd:maxInclusive value="180"/>
  </xsd:restriction>
</xsd:simpleType>
```



hier konjunktiv  
verknüpft!

- longitudeType = { n aus xsd:integer:  $n \geq -180$ ,  $n \leq 180$  }
- Für jeden einfachen Datentyp bestimmte **zulässige Einschränkungen (constraining facets)** festgelegt.
- z.B. xsd:minInclusive und xsd:maxInclusive zulässig für xsd:integer, nicht jedoch für xsd:string

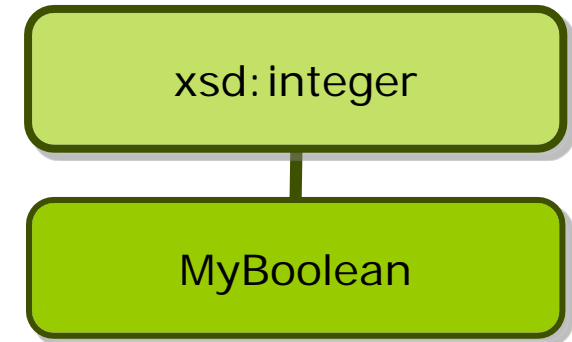
# Zulässige Facetten

- enumeration: Zählt erlaubte Werte explizit auf
- maxExclusive:  $<$
- maxInclusive:  $\leq$
- minExclusive:  $>$
- minInclusive:  $\geq$
- fractionDigits: max. Anzahl von Stellen hinter dem Komma
- length: Anzahl von Zeichen/Listenelemente
- minLength: min. Anzahl von Zeichen/Listenelemente
- pattern: Zeichenketten als reguläre Ausdrücke
- whitespace: legt fest, wie White Space behandelt wird

Für bestimmte Datentypen nur bestimmte  
Einschränkungen zulässig!

# Beispiel xsd:enumeration

```
<xsd:simpleType name="MyBoolean" >  
  <xsd:restriction base="xsd:integer" >  
    <xsd:enumeration value="0"/>  
    <xsd:enumeration value="1"/>  
  </xsd:restriction >  
</xsd:simpleType >
```



hier disjunktiv  
verknüpft!

- $\text{MyBoolean} = \{ n \text{ aus } \text{xsd:integer}: n = 0 \text{ oder } n = 1 \}$
- `xsd:enumeration`: zählt alle Elemente des Wertebereiches explizit auf
- auch für `xsd:string` zulässig

# Vererbung zulässiger Einschränkungen

```
<xsd:simpleType name="longitudeType" base="xsd:integer" >
  <xsd:restriction base="xsd:integer" >
    <xsd:minInclusive value="-180"/>
    <xsd:maxInclusive value="180"/>
  </xsd:restriction>
</xsd:simpleType>
```

xsd:integer

longitudeType

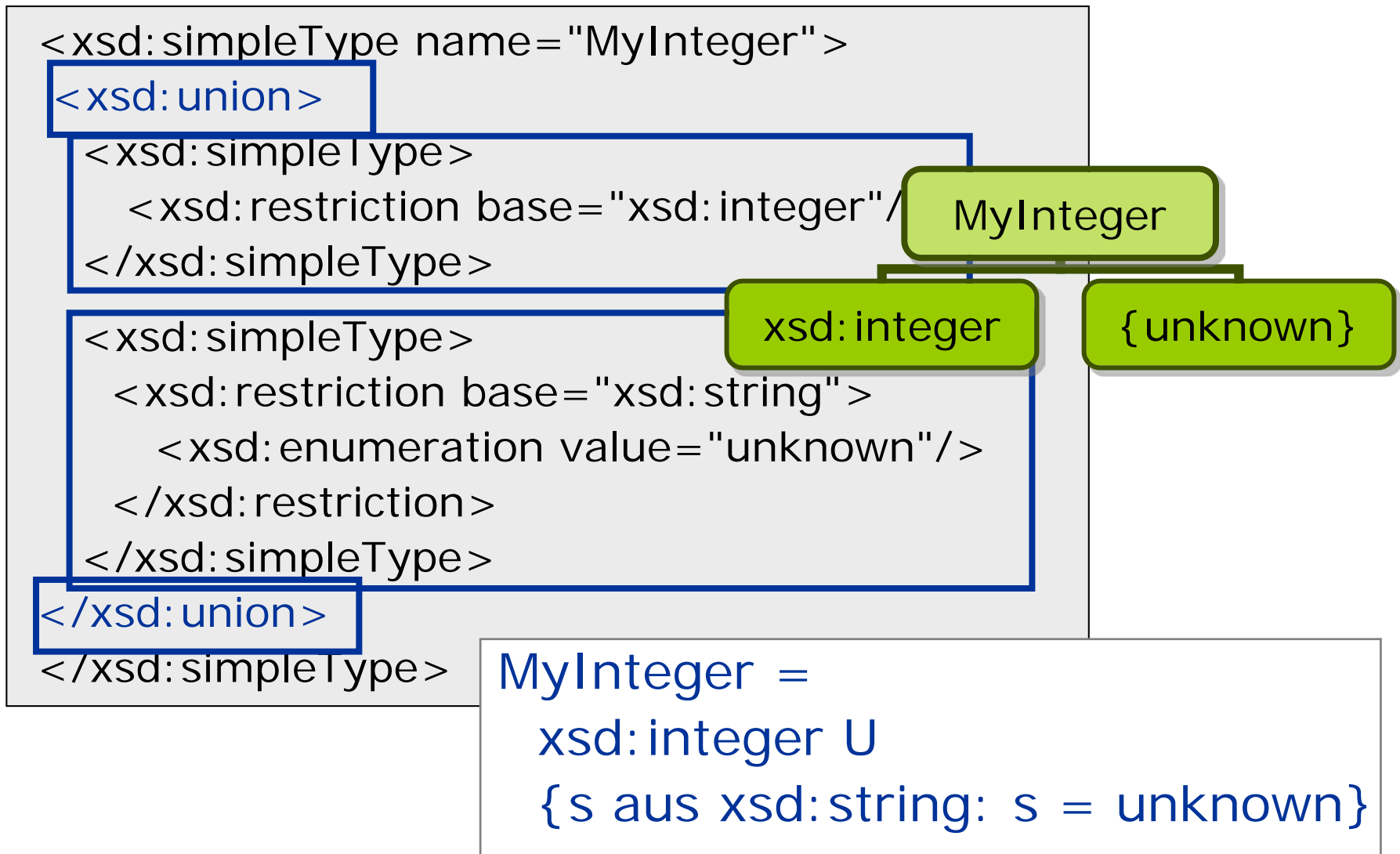
positiveLongitudeType

```
<xsd:simpleType name="positiveLongitudeType" >
  <xsd:restriction base="longitudeType" >
    <xsd:minInclusive value="0"/>
  </xsd:restriction>
</xsd:simpleType>
```

longitudeType erbt zulässige  
Einschränkungen von xsd:integer.



## 2. Vereinigung <xsd:union>



# Struktur von xsd:simpleType

```
<xsd:simpleType name="MyInteger" >
```

```
<xsd:union >
```

```
<xsd:simpleType >
```

```
<xsd:restriction base="xsd:integer" />
```

```
</xsd:simpleType >
```

```
<xsd:simpleType >
```

```
<xsd:restriction base="xsd:string" >
```

```
<xsd:enumeration value="unknown" />
```


```
</xsd:restriction >
```

```
</xsd:simpleType >
```

```
</xsd:union >
```

```
</xsd:simpleType >
```

```
<xsd:simpleType >
  xsd:integer
</xsd:simpleType >
```



**Beachte:** simpleType muss immer restriction, union oder list als Kind-Element haben.

### 3. Listen <xsd:list>

```
<xsd:simpleType name="IntegerList">
  <xsd:list itemType="xsd:integer"/>
</xsd:simpleType>
```

- IntegerList ist Liste von Integern (xsd:integer)
- einzelne Elemente der Liste durch beliebige White Spaces getrennt
- gültige Werte von IntegerList z.B.:

108 99 205 23 0

108 99  
205 23 0

108 99      205 23 0





## Komplexe Datentypen bilden

( primitive )

abgeleitete

einfache

xsd:string  
xsd:language  
xsd:integer  
...

```
<xsd:simpleType name="longitudeType" >  
  <xsd:restriction base="xsd:integer" >  
    <xsd:minInclusive value="-180"/>  
    <xsd:maxInclusive value="180"/>  
  </xsd:restriction >  
</xsd:simpleType >
```

komplexe

```
<xsd:complexType >  
  <xsd:sequence >  
    ...  
  </xsd:sequence >  
</xsd:complexType >
```

```
<xsd:complexType name="BookTypeWithID" >  
  <xsd:complexContent >  
    <xsd:extension base="BookType" >  
      <xsd:attribute name="ID"  
        type="xsd:token"/>  
    </xsd:extension >  
  </xsd:complexContent >  
</xsd:complexType >
```

# 1. Sequenz <xsd:sequence>

```

<xsd:complexType name="BookType">
  <xsd:sequence maxOccurs="unbounded">
    <xsd:element name="Title" type="xsd:string"/>
    <xsd:element name="Author" type="xsd:string"
      maxOccurs="unbounded" />
    <xsd:element name="Date" type="xsd:string"/>
    <xsd:element name="ISBN" type="xsd:string"/>
    <xsd:element name="Publisher" type="xsd:string" minOccurs="0" />
  </xsd:sequence>
</xsd:complexType>
  
```

**gültiger Wert**

- **Reihenfolge vorgegeben**
- Elemente erscheinen so oft, wie mit minOccurs/maxOccurs festgelegt.
- sequence selbst kann minOccurs und maxOccurs spezifizieren

```

<Title>String</Title>
<Author>String</Author>
<Author>String</Author>
<Date>String</Date>
<ISBN>String</ISBN>
<Title>String</Title>
<Author>String</Author>
<Date>String</Date>
<ISBN>String</ISBN>
  
```

## 2. Menge

```
<xsd:complexType name="BookType" >
  <xsd:all >
    <xsd:element name="Title" type="xsd:string"/>
    <xsd:element name="Author" type="xsd:string"/>
    <xsd:element name="Date" type="xsd:string"/>
    <xsd:element name="ISBN" type="xsd:string"/>
    <xsd:element name="Publisher" type="xsd:string"/>
  </xsd:all >
</xsd:complexType >
```

**gültiger Wert**

- Jedes Element erscheint hier genau einmal.
- **Reihenfolge der Elemente beliebig**
- all selbst kann minOccurs und maxOccurs spezifizieren

```
<Author>String</Author>
<Title>String</Title>
<Date>String</Date>
<Publisher>String</Publisher>
<ISBN>String</ISBN>
```

## Menge: minOccurs und maxOccurs

```
<xsd:complexType name="BookPublication" >
  <xsd:all >
    <xsd:element name="Title" type="xsd:string"/>
    <xsd:element name="Author" type="xsd:string"/>
    <xsd:element name="Date" type="xsd:string"/>
    <xsd:element name="ISBN" type="xsd:string"/>
    <xsd:element name="Publisher" type="xsd:string" minOccurs="0"/>
  </xsd:all >
</xsd:complexType >
```

- folg. Einschränkungen für minOccurs und maxOccurs:
  - minOccurs: nur "0" oder "1"
  - maxOccurs: nur "1"

### 3. Auswahl

```
<xsd:complexType name="PublicationType">
  <xsd:choice>
    <xsd:element name="Book" type="BookType"/>
    <xsd:element name="Article" type="ArticleType"/>
  </xsd:choice>
</xsd:complexType>
```

**gültiger Wert**

```
<Book>
  BookType
</Book>
```

```
<Article>
  ArticleType
</Article>
```

- Inhalt besteht aus **genau einem** der aufgezählten Alternativen
- hier also: entweder Book- oder Article-Element
- choice selbst kann minOccurs und maxOccurs spezifizieren

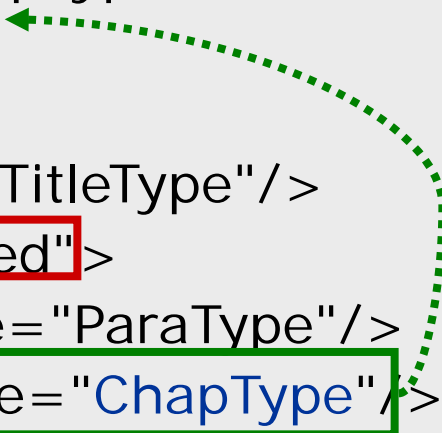
# Verschachtelungen

- sequence, choice, all und Rekursion können verschachtelt werden:

```

<xs:element name="Chap" type="ChapType"/>
<xs:complexType name="ChapType" >
  <xs:sequence >
    <xs:element name="Title" type="TitleType"/>
    <xs:choice maxOccurs="unbounded" >
      <xs:element name="Para" type="ParaType"/>
      <xs:element name="Chap" type="ChapType"/>
    </xs:choice >
  </xs:sequence >
</xs:complexType >

```



entspricht:

```

<!ELEMENT Chap (Title, (Para | Chap)+) >

```



# Gemischter Inhalt

```
<xsd:complexType name="BookType" mixed="true" >
  <xsd:sequence >
    <xsd:element name="Title" type="xsd:string"/>
    <xsd:element name="Author" type="xsd:string"/>
    <xsd:element name="Date" type="xsd:string"/>
    <xsd:element name="ISBN" type="xsd:string"/>
    <xsd:element name="Publisher" type="xsd:string"/>
  </xsd:sequence >
</xsd:complexType >
```

- `mixed="true"`: Text (PCDATA) zwischen Kind-Elementen zulässig
- Text (PCDATA) zwischen Elementen erlaubt



( primitive )

abgeleitete

einfache

xsd:string  
xsd:language  
xsd:integer  
...

```
<xsd:simpleType name="longitudeType" >  
  <xsd:restriction base="xsd:integer" >  
    <xsd:minInclusive value="-180"/>  
    <xsd:maxInclusive value="180"/>  
  </xsd:restriction >  
</xsd:simpleType >
```

komplexe

```
<xsd:complexType >  
  <xsd:sequence >  
    ...  
  </xsd:sequence >  
</xsd:complexType >
```

```
<xsd:complexType name="BookTypeWithID" >  
  <xsd:complexContent >  
    <xsd:extension base="BookType" >  
      <xsd:attribute name="ID"  
        type="xsd:token"/>  
    </xsd:extension >  
  </xsd:complexContent >  
</xsd:complexType >
```

# Abgeleitete komplexe Datentypen

## 1. Erweiterung

Datentyp wird durch zusätzliche Attribute und Elemente erweitert.

## 2. Teilmenge

Einschränkung des Wertebereiches eines Datentyps

Erinnerung: drei Möglichkeiten einfache Datentypen abzuleiten

1. Teilmenge
2. Vereinigung
3. Listen

## <xsd:extension> Beispiel

```

<xsd:complexType name="StringWithLength">
  <xsd:simpleContent>
    <xsd:extension base="xsd:string">
      <xsd:attribute name="length"
        type="xsd:nonNegativeInteger"/>
    </xsd:extension>
  </xsd:simpleContent>
</xsd:complexType>

```

xsd:string

+

Attribut length

=

StringWithLength

Basis-Datentyp  
(einfach)

+

zusätzliches  
Attribut

=

erweiterter  
Datentyp (komplex)

## xsd:string + Attribut ?

```
<xsd:complexType name="StringWithLength" >  
  <xsd:simpleContent >  
    <xsd:extension base="xsd:string" >  
      <xsd:attribute name="length"  
        type="xsd:nonNegativeInteger"/>  
    </xsd:extension >  
  </xsd:simpleContent >  
</xsd:complexType >
```

- Nur Elemente können Attribute haben.
- Unstrukturierter Inhalt `xsd:string` kann keine Attribute haben.

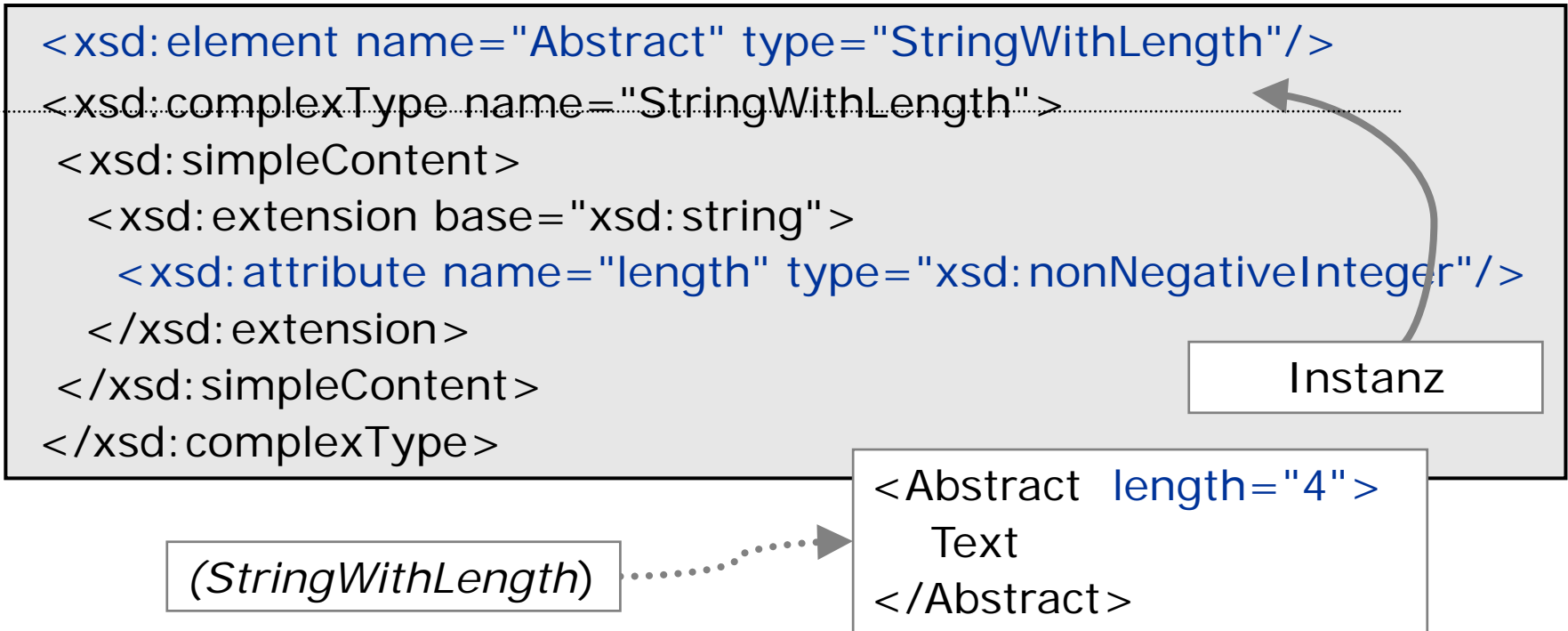
Wie ist also diese Erweiterung zu verstehen?

# Aha!

```
<xsd:complexType name="StringWithLength" >
  <xsd:simpleContent >
    <xsd:extension base="xsd:string" >
      <xsd:attribute name="length"
        type="xsd:nonNegativeInteger" />
    </xsd:extension >
  </xsd:simpleContent >
</xsd:complexType >
```

- Datentypen keine eigenständige Objekte: beschreiben immer Inhalt von Element oder Attribut
- Attribut-Werte immer unstrukturiert
- Komplexer Datentyp StringWithLength kann nur Inhalt eines Elementes beschreiben.
- Zusätzliches Attribut length wird diesem Element zugeordnet.

# Beispiel



- Element Abstract hat Inhalt vom Typ StringWithLength.
- Attribut length von StringWithLength wird Element Abstract zugeordnet.

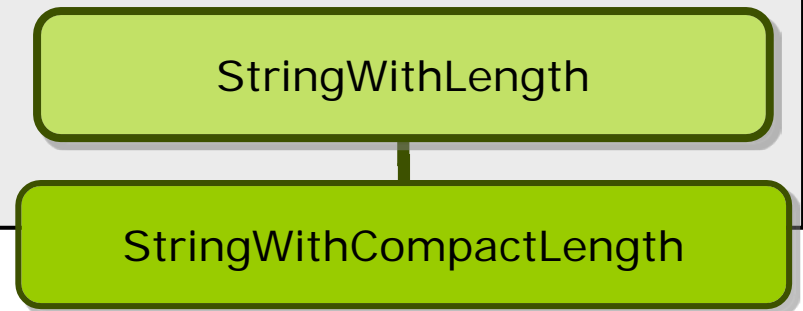
## simpleContent vs. complexContent

```
<xsd:complexType name="StringWithLength" >
  <xsd:simpleContent >
    <xsd:extension base="xsd:string" >
      <xsd:attribute name="length"
        type="xsd:nonNegativeInteger"/>
    </xsd:extension >
  </xsd:simpleContent >
</xsd:complexType >
```

- **simpleContent**: unstrukturierter Inhalt (PCDATA) mit Attributen.
- **complexContent**: strukturierter oder gemischter Inhalt (mit Elementen).
  - wird verlangt, obwohl eigentlich redundant
  - erleichtert aber Verarbeitung

## 2. Teilmenge <xsd:restriction>

```
<xsd:complexType name="StringWithCompactLength">
  <xsd:simpleContent>
    <xsd:restriction base="StringWithLength">
      <xsd:attribute name="length"
        type="xsd:unsignedShort"/>
    </xsd:restriction>
  </xsd:simpleContent>
</xsd:complexType>
```



- Resultierender Datentyp darf nur gültige Werte des ursprünglichen Datentyps enthalten (echte Teilmenge).
- hier wäre z.B. `xsd:string` statt `xsd:unsignedShort` nicht erlaubt:  
`xsd:string` keine Teilmenge von `xsd:nonNegativeInteger`





## Element-Deklarationen

- Element kann mit benanntem Datentypen deklariert werden, der woanders definiert ist:

```
<xsd:element name="BookStore">  
  <xsd:complexType>  
    <xsd:sequence>  
      <xsd:element name="Book" type="BookType"  
        maxOccurs="unbounded"/>  
    </xsd:sequence>  
  </xsd:complexType>  
</xsd:element>
```

```
<BookStore> Instanz  
  <Book>  
    BookType  
  </Book>  
  ...  
</BookStore>
```

```
<xsd:element name="Book" type="BookType"  
maxOccurs="unbounded"/>
```

```
<xsd:element name="name" type="type" minOccurs="int"  
maxOccurs="int"/>
```

- **name:** Name des deklarierten Elementes
- **type:** Datentyp (benannt oder vordefiniert)
- **minOccurs:** so oft erscheint das Element mindestens (nicht-negative Zahl)
- **maxOccurs:** so oft darf das Element höchstens erscheinen (nicht-negative Zahl oder unbounded).
- Default-Werte von minOccurs und maxOccurs jeweils 1
- Beachte: abhängig vom Kontext gibt es Einschränkungen von minOccurs und maxOccurs

- Element kann auch mit anonymen Datentyp deklariert werden:

```
<xsd:element name="BookStore" >
  <xsd:complexType>
    <xsd:sequence>
      <xsd:element name="Book" type="BookType"
        maxOccurs="unbounded"/>
    </xsd:sequence>
  </xsd:complexType>
</xsd:element>
```

Instanz

```
<BookStore>
  <Book> ... </Book>
  <Book> ... </Book>
</BookStore>
```

- **anonymer Datentyp ist entweder komplex:**

```
<xsd:element name="name" minOccurs="int"  
  maxOccurs="int" >  
  <xsd:complexType>  
    ...  
  </xsd:complexType>  
</xsd:element >
```

- **oder einfach:**

```
<xsd:element name="name" minOccurs="int"  
  maxOccurs="int" >  
  <xsd:simpleType>  
    ...  
  </xsd:simpleType>  
</xsd:element >
```

## <any>

```

<xsd:element name="BookStore">
  <xsd:complexType>
    <xsd:sequence>
      <xsd:element name="Book" type="BookType" maxOccurs="unbounded"
        />
      <xsd:any namespace="##any" minOccurs="0"
        maxOccurs="unbounded"/>
    </xsd:sequence>
  </xsd:complexType>
</xsd:element>

```

- `##any` erlaubt beliebige Elemente aus beliebigem Namensraum
- `##other` erlaubt Elemente aus Namensraum ungleich `targetNamespace`
- „`targetNamespace`“ erlaubt Elemente aus `targetNamespace`



## Attribut-Deklarationen

- ähnlich wie bei Elementen
- aber nur **einfache Datentypen** erlaubt
- Deklaration mit **benanntem Datentyp**:

```
<xsd:attribute name= "name" type= "type" />
```

- oder Deklaration mit **anonymem Datentyp**:

```
<xsd:attribute name= "name" >  
  <xsd:simpleType>  
    ...  
  </xsd:simpleType>  
</xsd:attribute>
```





```
<xsd:attribute name= "name" type= "type"  
  use="use" default= "value" />
```

- **use="optional"**      Attribut optional
- **use="required"**      Attribut obligatorisch
- **use="prohibited"**      Attribut unzulässig  
(Vererbung vom komplexen Elterndatentyp unterbinden)
- Wenn nichts anderes angegeben, ist das Attribut optional!
- **default:** Standard-Wert für das Attribut



## Schemaübernahme

# Übernahme von Schema-Definitionen

- **<xsd:include>** und **<xsd:import>**
  - immer vor allen anderen Komponenten
  - immer Kinder des Wurzelements **<xsd:schema>**
- **<xsd:include>**
  - Datentypen aus einem anderen Schema mit gleichen Namensraum übernehmen
  - Angabe zur Herkunft des genutzten Schemas
- **<xsd:import>**
  - Datentypen aus einem anderen Schema mit anderem Namensraum übernehmen
  - Angabe zur Herkunft des genutzten Schemas + Angabe des Namensraum

```
<xsd:schema ...>  
  <xsd:include  
    schemaLocation = "... " />  
  <xsd:element name = "... " >  
    ...  
  </xsd:element >  
</xsd:schema >
```

```
<xsd:schema ...>  
  <xsd:import namespace = "... "  
    schemaLocation = "... " />  
  <xsd:element name = "... " >  
    ...  
  </xsd:element >  
</xsd:schema >
```